

Encuesta de LyD

“Calidad de la Educación:
La Voz de los Padres”

Junio 2006

Ficha Técnica

Tipo de Encuesta: Telefónica

Fecha: 6 de Junio de 2006

Universo: Padres de familia con hijos en edad escolar, de comunas urbanas, correspondientes a las principales ciudades, las que representan el 70% de los hogares del país.

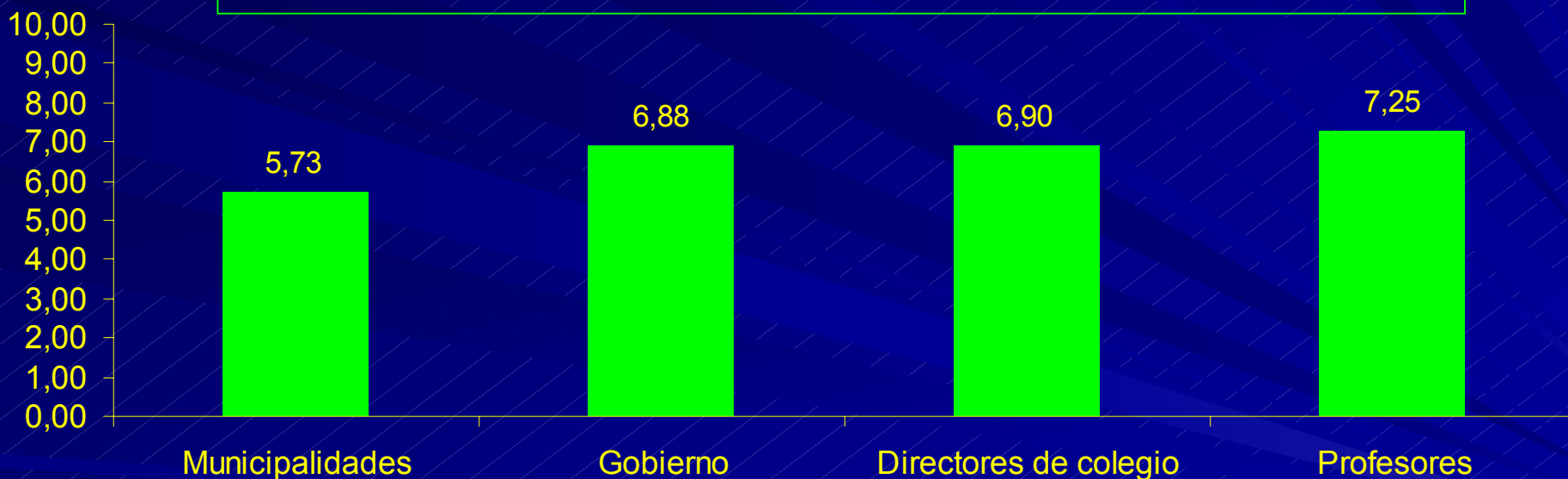
Marco Muestral: Habitantes de las 47 principales comunas urbanas del país conectadas en red telefónica.

Muestra: 1.000 personas a través de una selección aleatoria de teléfonos. Se incluyen las comunas del Área Metropolitana de Santiago, además de San Bernardo y Puente Alto y las comunas de Arica, Iquique, La Serena, Coquimbo, Valparaíso, Viña del Mar, Rancagua, Talca, Chillán, Talcahuano, Concepción, Temuco, Puerto Montt y Punta Arenas.

Margen de error: 5%

¿De 1 a 10, qué grado de responsabilidad tienen las siguientes instituciones en el estado actual de la educación en Chile?

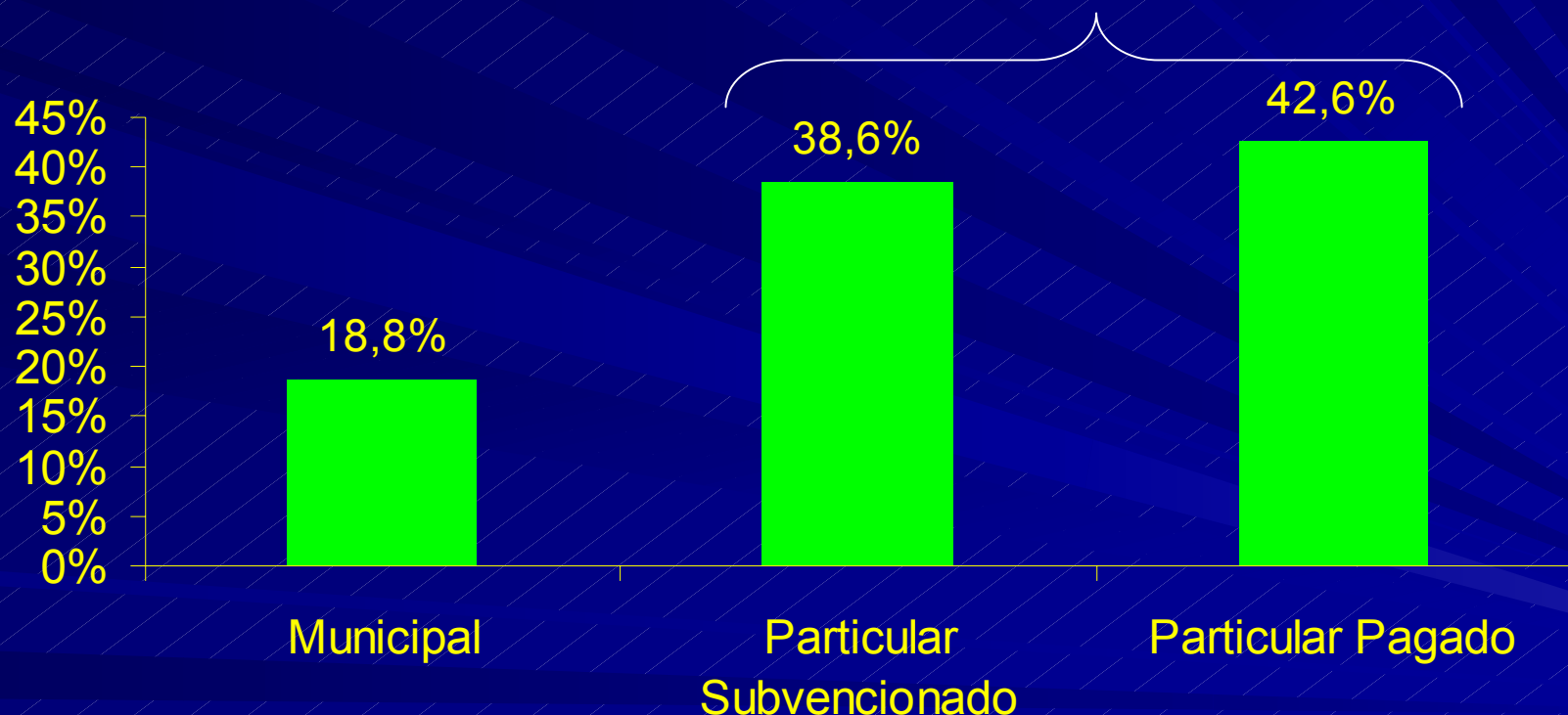
Profesores, Directores y Gobierno aparecen como los principales responsables del estado actual de la educación en Chile



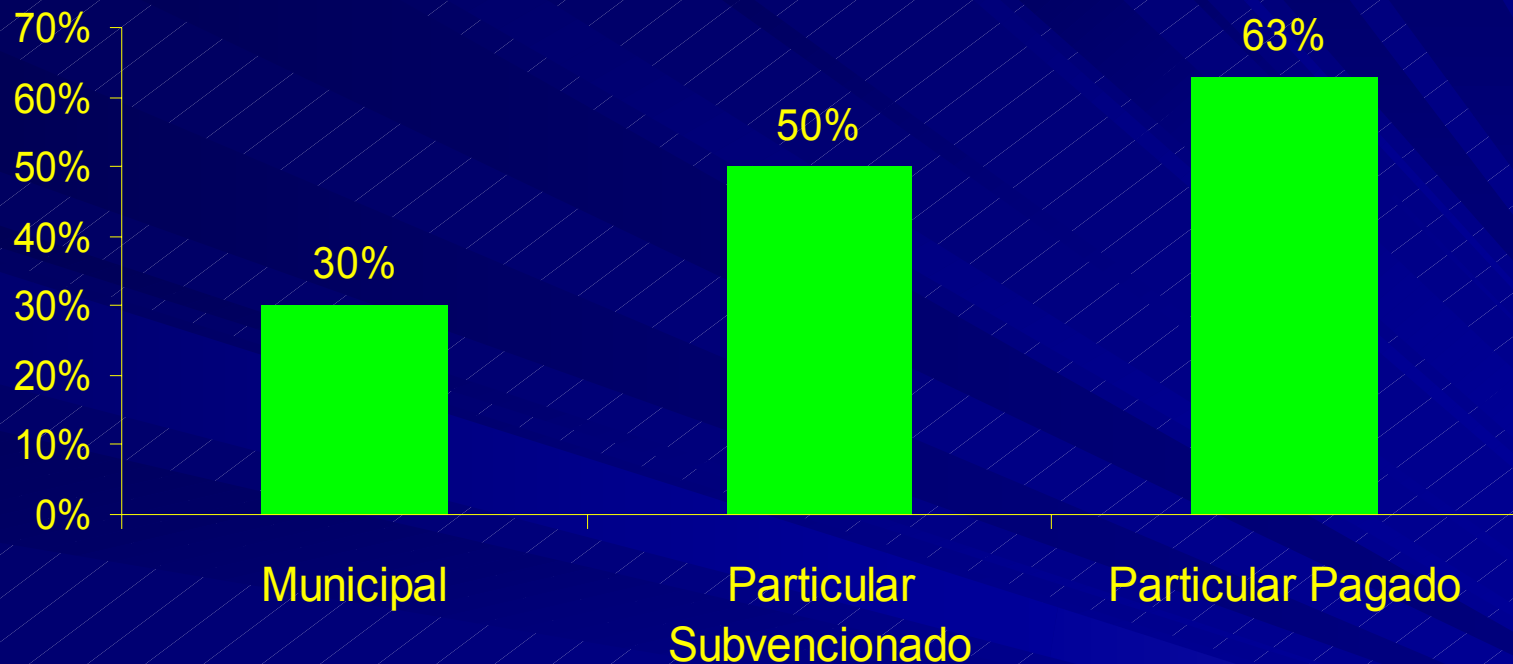
1 es mínima responsabilidad, 10 es máxima responsabilidad

¿Dónde preferiría que estudien sus hijos?

La mayoría de los apoderados (81%) prefiere que sus hijos estudien en establecimientos particulares subvencionados o pagados. Sólo 19% privilegia la educación municipal.



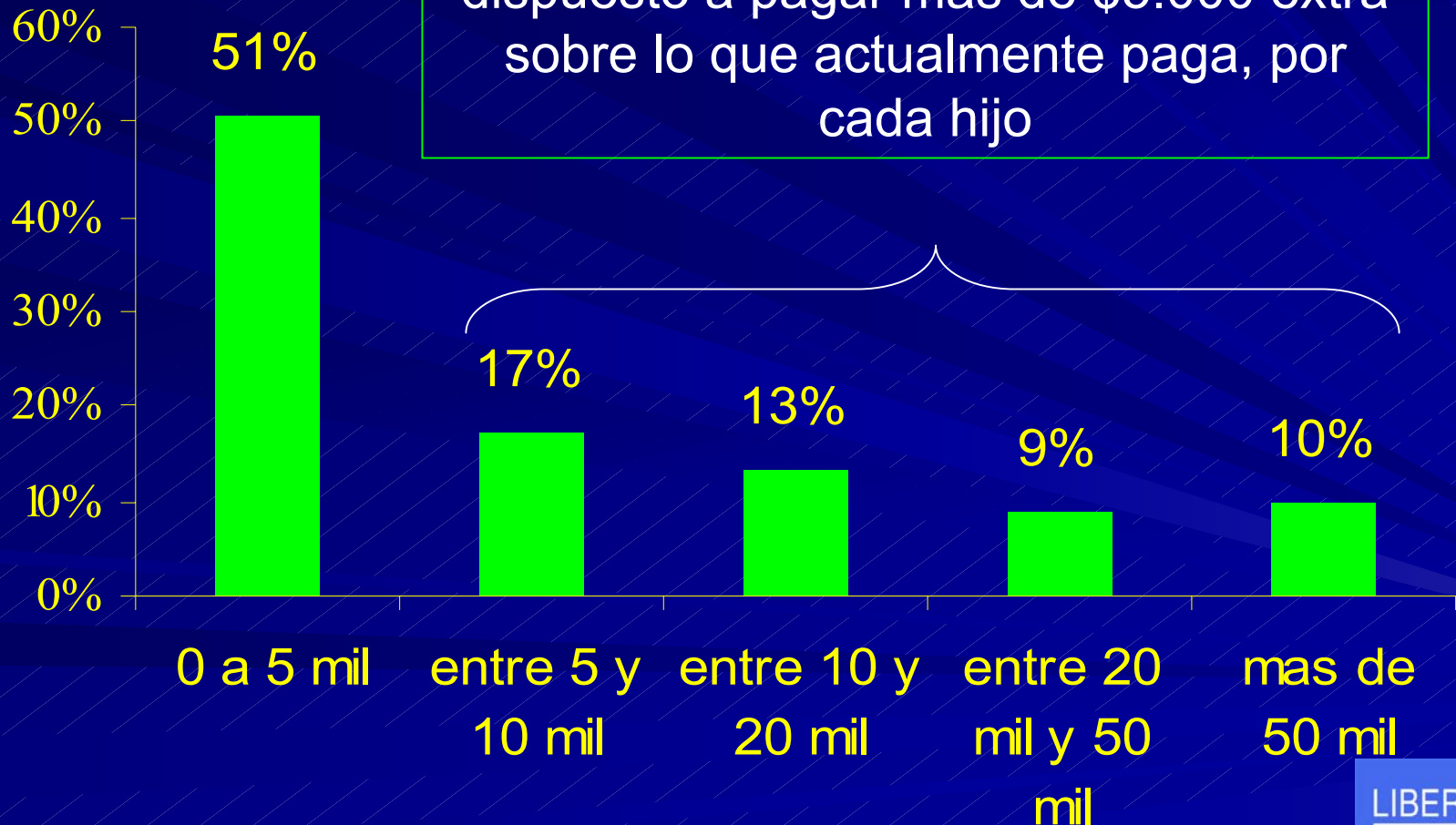
Satisfacción de padres respecto al tipo de establecimiento en que estudian sus hijos



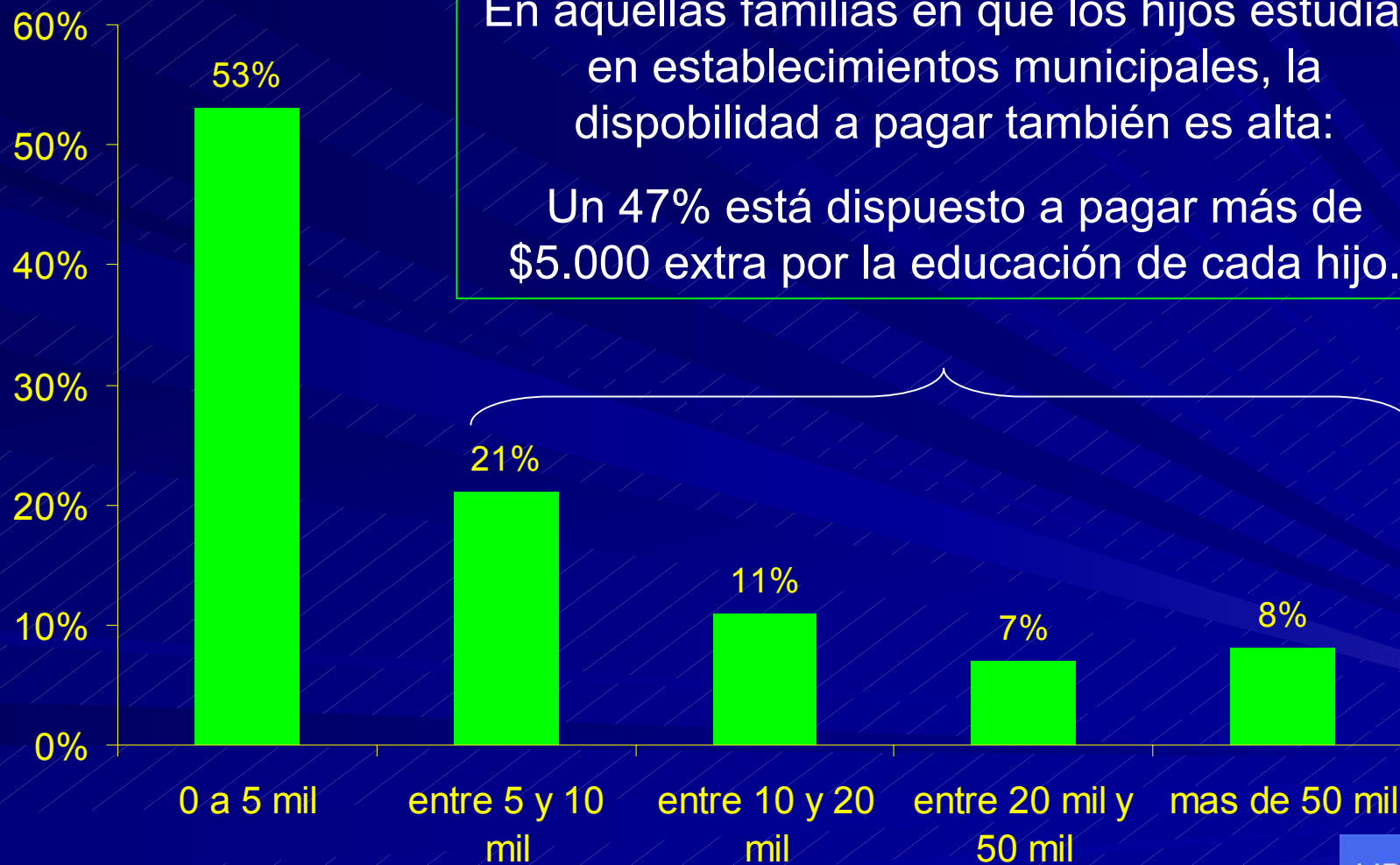
Sólo el 30% de los apoderados de colegios municipales está conforme con la calidad de la educación recibida en ese tipo de establecimiento. En los particulares subvencionados la mitad está satisfecho y en los colegios particulares pagados este porcentaje es de 63%.

¿Cuánto más de lo que gasta actualmente estaría dispuesto a pagar por la educación de cada hijo?

La mitad de los encuestados estaría dispuesto a pagar más de \$5.000 extra sobre lo que actualmente paga, por cada hijo

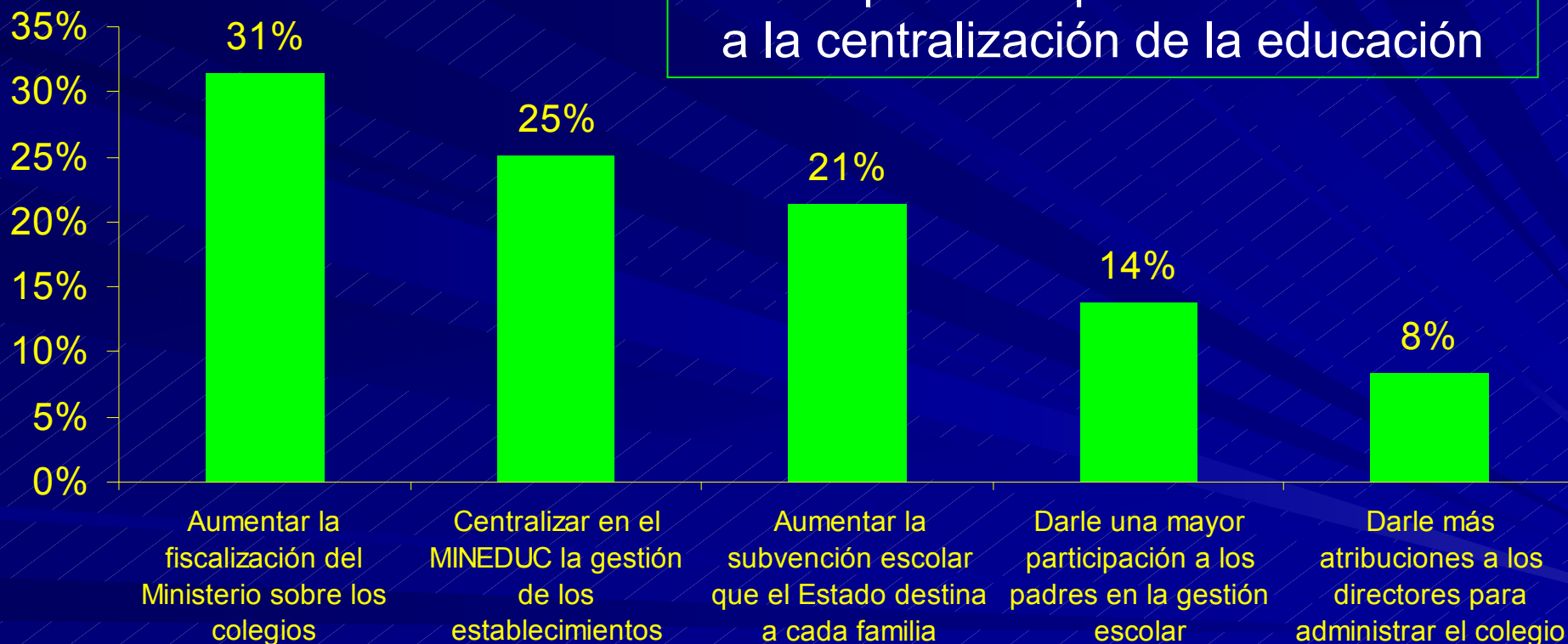


¿Cuánto más de lo que gasta actualmente estaría dispuesto a pagar por la educación de cada hijo? (SÓLO MUNICIPALES)



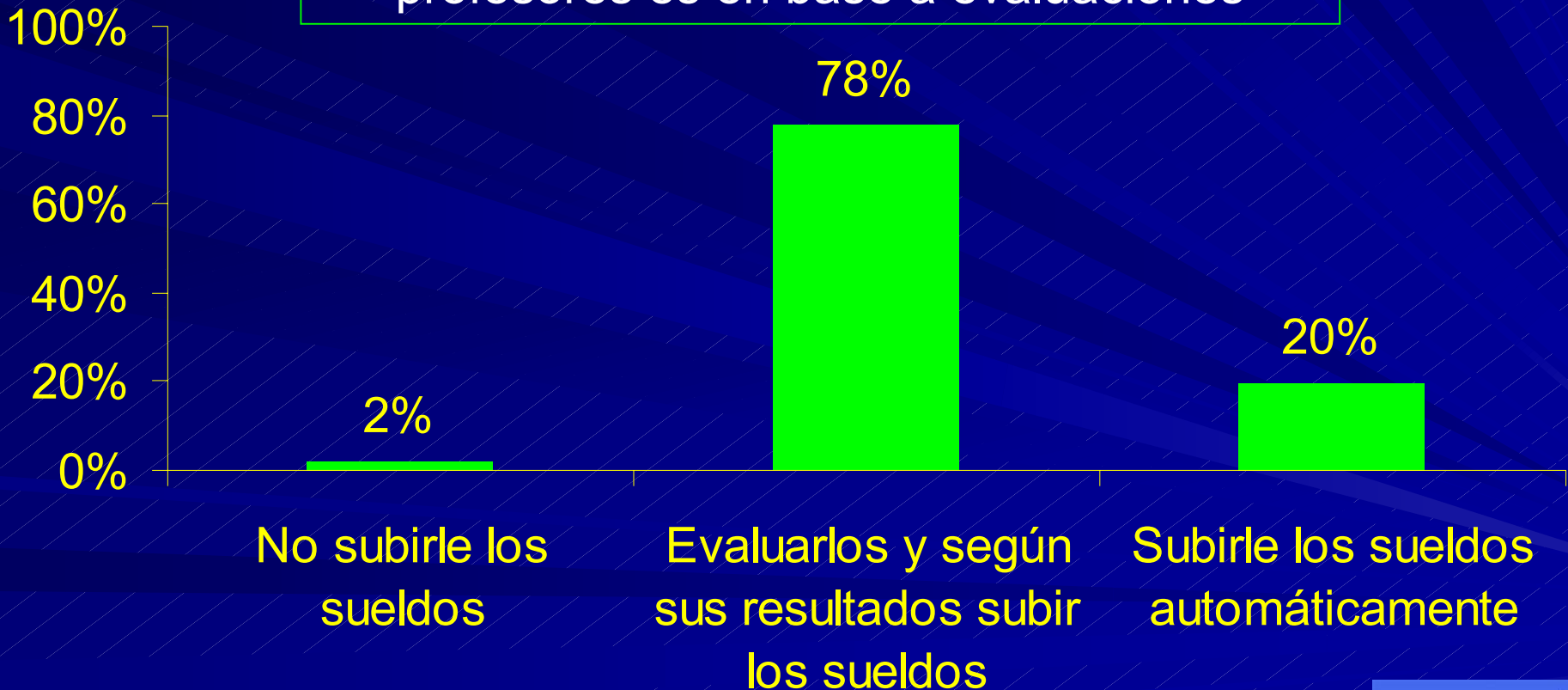
Entre las opciones, mencione dos que usted considere necesarias para mejorar la calidad de la educación

El 75% prefiere opciones alternativas a la centralización de la educación

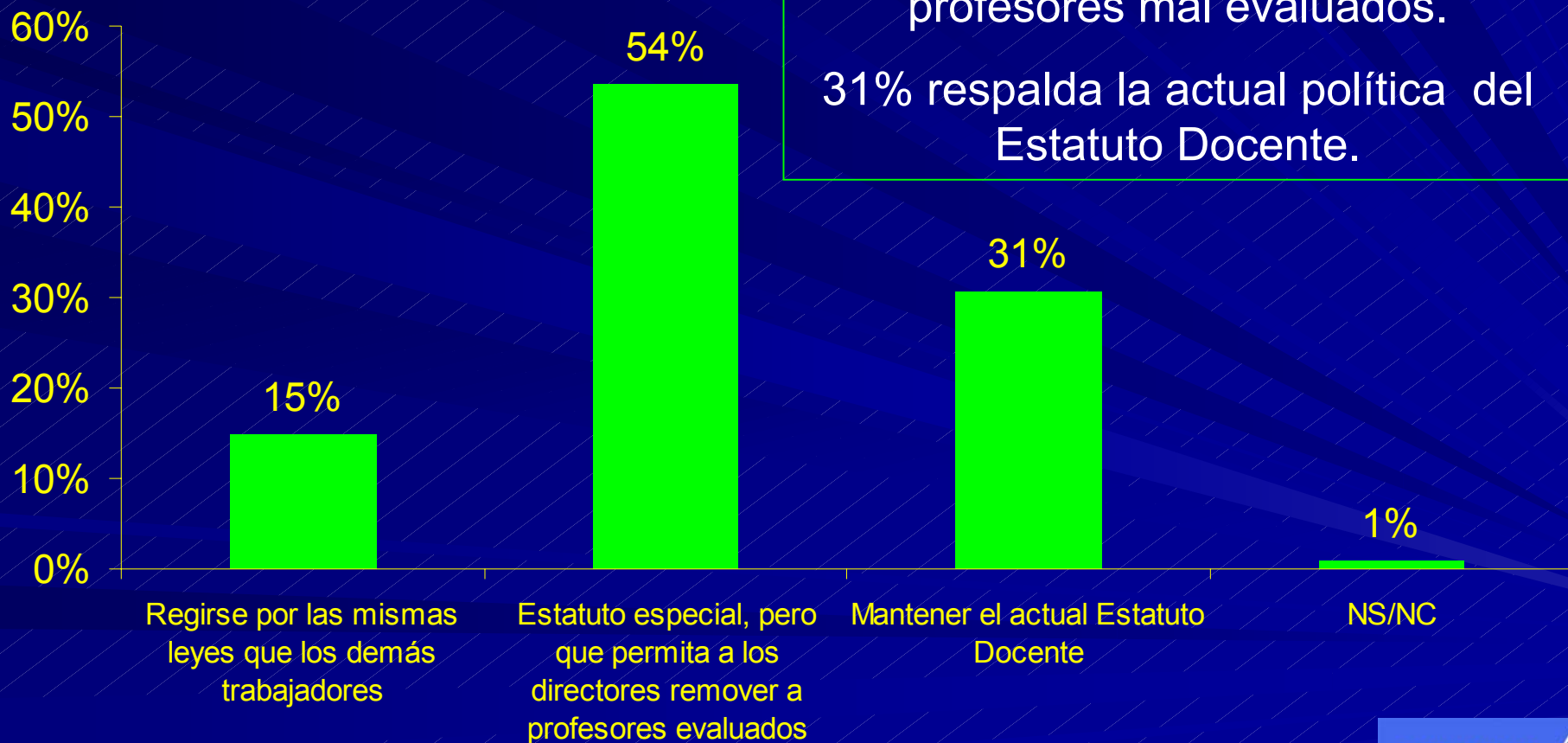


En relación al sueldo de los profesores, señale qué alternativa prefiere

78% de los padres considera que el camino correcto para definir el sueldo de los profesores es en base a evaluaciones

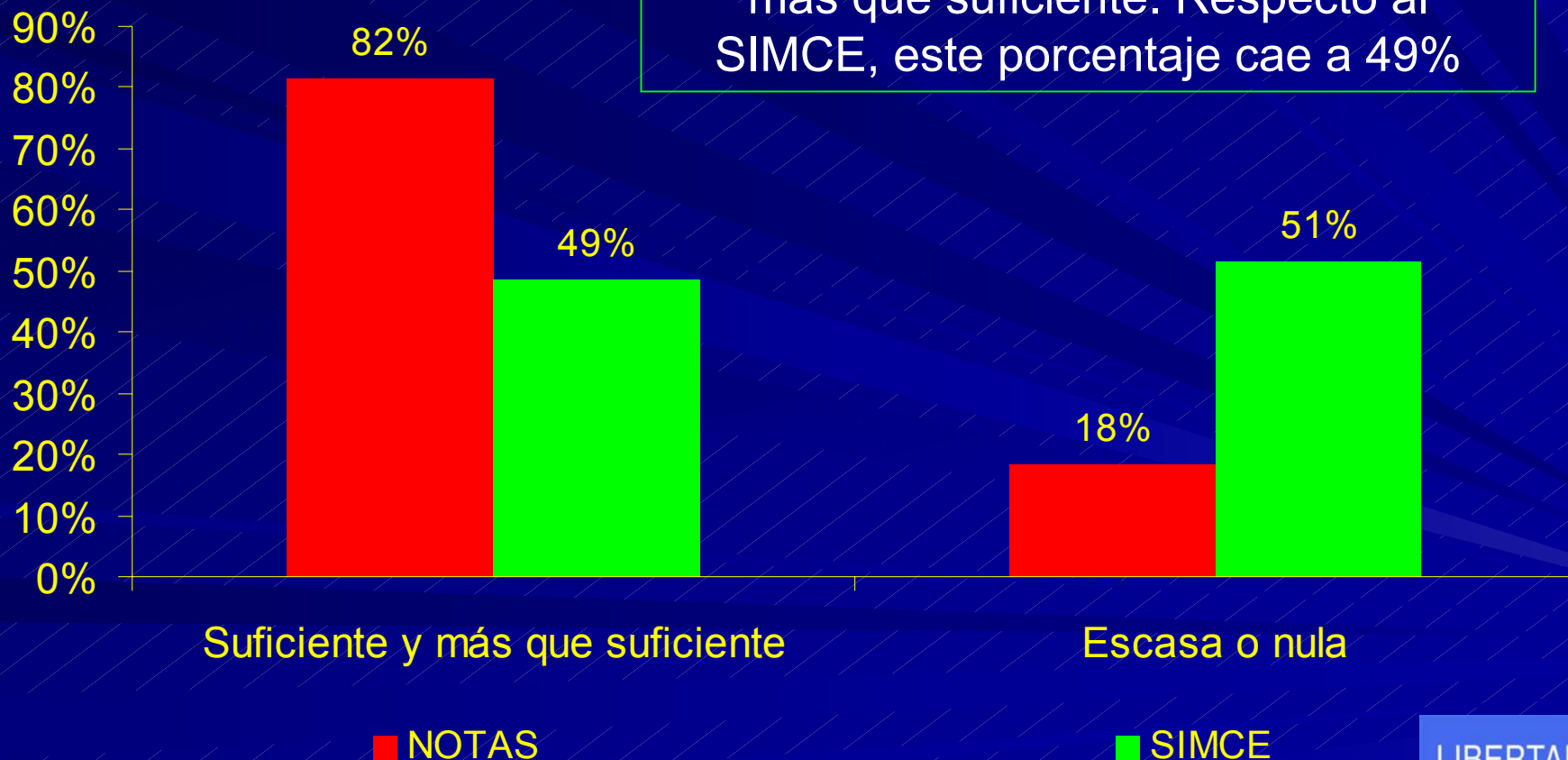


En relación a otras condiciones laborales de los profesores, señale que alternativa prefiere

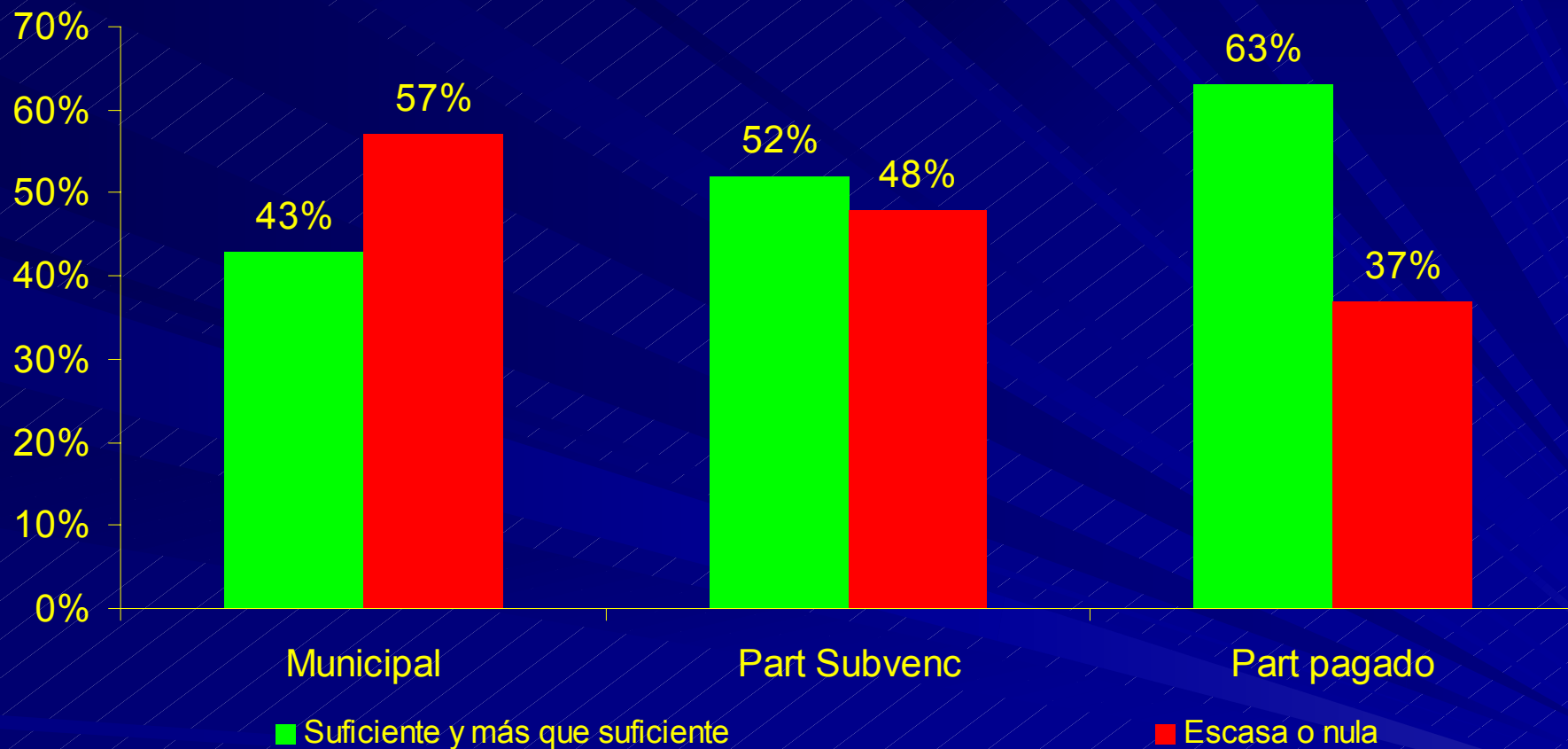


Califique la calidad de la información que usted recibe respecto de los resultados del SIMCE y Notas

82% de los apoderados considera que información sobre notas es suficiente y más que suficiente. Respecto al SIMCE, este porcentaje cae a 49%



Califique la calidad de la información que usted recibe del SIMCE, según dependencia



La falta de información sobre resultados del SIMCE es especialmente marcada en establecimientos municipales, donde 57% de los padres señala que es insuficiente. Porcentaje que cae a 48% y 37% en los colegios particulares subvencionados y pagados respectivamente

Conclusiones

- ▶ Los profesores, directores y Gobierno aparecen como los principales responsables por estado actual de la educación.
- ▶ Respecto a la preferencia sobre el tipo de establecimiento, un 81% de los padres prefiere opciones privadas de educación (subvencionado o pagado), en vez de la opción de educación municipal.
- ▶ Entre quienes tienen a sus hijos en establecimientos municipales, sólo un 30% está satisfecho con la educación impartida en ese tipo de establecimiento. Un 70% preferiría cambiarlos a educación privada, ya sea subvencionada o pagada.
- ▶ Dentro de los particulares subvencionados, un 50% manifiesta satisfacción con el tipo de establecimiento y en los particulares pagados, un 63%.
- ▶ Los encuestados reflejan una alta disposición a pagar más de lo que pagan actualmente por la educación de sus hijos. 49% de ellos estaría dispuesto a pagar sobre \$5 mil pesos extra por cada hijo. Ello refleja un fuerte compromiso de las familias con la educación, más allá de la sola dependencia del Estado. (Estas conclusiones no cambian si se consideran sólo apoderados de establecimientos municipales)

Conclusiones

- ▶ Entre las opciones de solución planteadas, un 75% de los encuestados prefiere medidas intermedias alternativas a la centralización de la educación (mayor fiscalización, más atribuciones a los directores o mayor participación de los padres).
- ▶ 78% de los padres considera que el camino correcto para definir sueldos de los profesores es en base a evaluaciones.
- ▶ Sólo 31% de los apoderados respalda la actual política del Estatuto Docente. 54% prefiere un estatuto que dé atribuciones al director del establecimiento para remover a profesores mal evaluados.
- ▶ En materia de información, un 82% de los padres recibe suficiente información respecto a las notas de su hijo. Sin embargo, sólo un 49% se dice conforme con información sobre resultados del SIMCE.
- ▶ Entre establecimientos municipales, la conformidad con respecto a la información del SIMCE cae a 43%, mientras en establecimientos pagados satisfacción se empina al 63%.