

BALANCE 2023: DELITOS VIOLENTOS ALCANZAN REGISTRO MÁS ALTO DE LOS ÚLTIMOS NUEVE AÑOS

- Durante el 2023 la suma total de delitos violentos (homicidios, violaciones, robos con violencia y lesiones) alcanza su registro más alto de los últimos nueve años con más de 194 mil casos policiales.
- El aumento de la violencia delictual se manifiesta no sólo en el número de delitos de esta naturaleza, sino también en la proporción de los mismos respecto al total. Si el año 2015 un 33% de cada tres delitos era violento, el año pasado esta proporción llegó a un 40%.
- En comparación al periodo pre pandemia, pese a una disminución en el número de delitos totales y al aumento de los recursos destinados a seguridad, las fuerzas policiales logran un menor grado de efectividad.

Durante el año 2023 la seguridad continuó siendo la principal preocupación y demanda ciudadana hacia sus autoridades. La última encuesta Pulso Ciudadano (Activa) de diciembre de 2023 indicó que la delincuencia es el principal problema del país, reuniendo un 52,4% de las respuestas, una proporción mayor a la registrada por el mismo estudio durante enero del mismo año (50,4%). Teniendo a la vista las tendencias delictuales del año pasado, esta realidad no sorprende.

LA CRISIS DE SEGURIDAD EN CIFRAS: DELITOS AUMENTAN 5,5%

Las cifras del Sistema Táctico de Operación Policial (STOP) de Carabineros¹, muestran que, durante el año pasado, el total de delitos aumentó en un 5,5% en comparación al año 2022. No obstante, los porcentajes de variación difieren por tipo de delito, observándose un aumento de los robos (3,9%), hurtos (10%) y lesiones (5,3%) y una disminución de los homicidios (-2,5%) y las violaciones (-5,4%).

¹ Plataforma que se alimenta tanto de las denuncias que hacen los ciudadanos como de los delitos flagrantes. Se consideran en el análisis aquellos casos policiales (detenciones y denuncias) sobre los siguientes fenómenos criminales: homicidios, violaciones, lesiones, robos con violencia, robos con fuerza y hurtos.

HOMICIDIOS DISMINUYEN EN 21 CASOS

Tabla N°1: Número de casos policiales y variación anual por tipo de delito, 2023 vs 2022

Delito	N° casos policiales	Variación anual (%)	Variación anual (n)
Homicidios	813	-2,5%	-21
Violaciones	2.815	-5,4%	-160
Lesiones	79.752	5,3%	4.000
Robos	284.468	3,9%	10.762
Hurtos	119.401	10%	10.898
TOTAL	487.249	5,5%	25.479

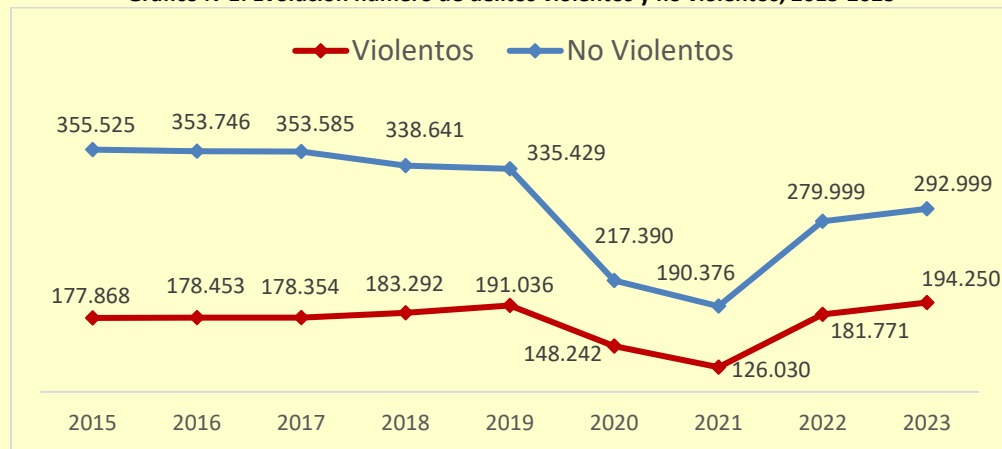
Fuente: LyD a partir de datos del STOP, Carabineros de Chile.

Por otro lado, pese a que aquellos delitos que habían alcanzado su máximo histórico durante el 2022 disminuyeron durante el 2023, especialmente los robos violentos de vehículos (-17,3%) y los robos de vehículos (-12%), estas caídas contrastan con el aumento de otro tipo de delitos. En esta línea, destaca el aumento experimentado por el conjunto de robos con violencia que crece en un 8,5% respecto al periodo anterior, esto se traduce en un total de 8.660 robos violentos adicionales al año o 24 robos violentos adicionales al día.

Como resultado de este aumento, se observa que durante el año 2023 la suma total de delitos violentos (homicidios, violaciones, robos con violencia y lesiones) alcanza su registro más alto de, al menos, los últimos nueve años con más de 194 mil casos policiales.

LA SUMA TOTAL DE DELITOS VIOLENTOS ES LA MÁS ALTA DESDE QUE SE TIENEN DATOS COMPARABLES

Gráfico N°1: Evolución número de delitos violentos y no violentos, 2015-2023



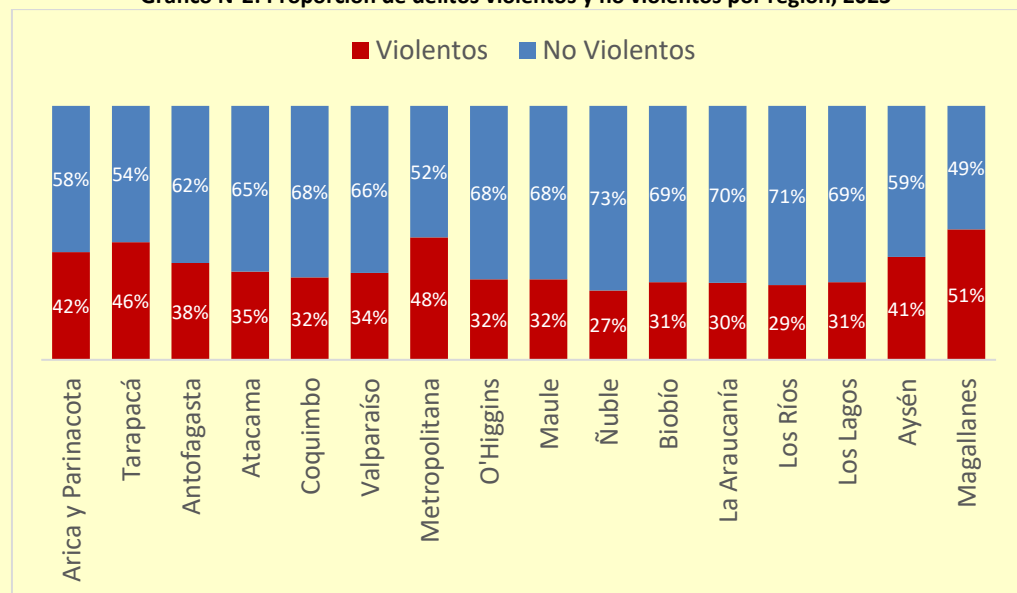
Fuente: LyD a partir de datos del STOP, Carabineros de Chile.

Una mirada detenida a las cifras antes expuestas da a entender que lo que ha ocurrido en el país en los últimos años es un aumento de la violencia. Al observar la tendencia desde el 2015 al 2023, el número de delitos no violentos ha disminuido, mientras que el de delitos violentos ha aumentado. Una realidad que se manifiesta no solo en el número de delitos de esta naturaleza, sino también en la proporción de los mismos respecto al total. De esta manera, si el año 2015 un 33% de los delitos era violento, el año pasado esta proporción llegó a un 40%.

Al examinar la proporción de delitos violentos a escala regional, se muestran realidades territoriales disímiles para el año 2023. De esta forma, se observa que en la Región Metropolitana prácticamente la mitad de los delitos son de carácter violento (48%), así como también existe una alta proporción de delitos violentos en Magallanes (51%) y en Tarapacá (46%).

PRÁCTICAMENTE LA MITAD DE LOS DELITOS DE LA RM SON VIOLENTOS

Gráfico N°2: Proporción de delitos violentos y no violentos por región, 2023



Fuente: LyD a partir de datos del STOP, Carabineros de Chile.

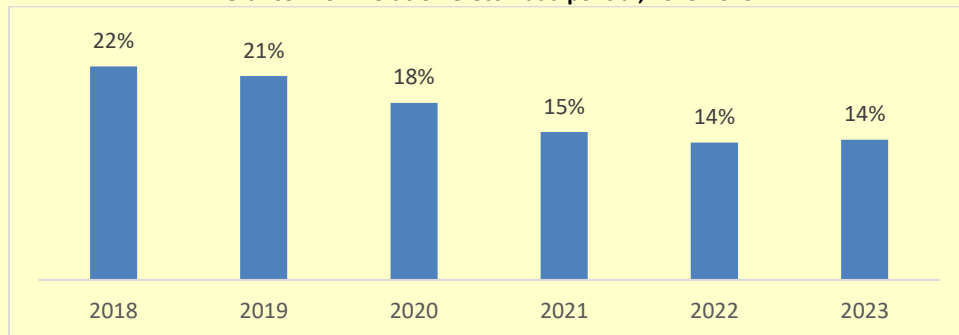
BAJA EFECTIVIDAD POLICIAL: UN INDICADOR QUE NO SE REVIERTE

En cuanto a la efectividad policial, indicador que ilustra la proporción de detenciones que se realizan en razón al número de delitos², las cifras muestran que en 2023 se repitió la proporción de un 14% observada en 2022. Es decir, según los registros de Carabineros, por cada 100 delitos que ocurren en el país, solo 14 terminan con alguien detenido.

Al respecto, resulta preocupante que el mencionado indicador no haya podido recuperarse luego de la caída experimentada en los últimos cinco años, algo que resulta incomprensible dado que durante 2022 y 2023, el total de delitos (incluyendo aquellos violentos y no violentos) fue menor al que se registró antes de la pandemia. Es decir, pese a existir menos delitos las fuerzas policiales no logran un mayor grado de efectividad, pese a que actualmente cuentan con más recursos. De hecho, el presupuesto de seguridad para el año 2023 aumentó en un 4,4%, lo cual, según ha declarado el mismo gobierno, corresponde al mayor aumento de los cinco años anteriores³.

LA EFECTIVIDAD POLICIAL NO HA PODIDO RECUPERAR SUS NIVELES PRE PANDEMIA

Gráfico N°3: Evolución efectividad policial, 2018-2023



Fuente: LyD a partir de datos del STOP, Carabineros de Chile.

Revisando este indicador por cada uno de los delitos, observamos que, para el caso de los homicidios esta proporción alcanza a ser aproximadamente una detención por cada cuatro delitos (24%), en el caso de las violaciones una de cada diez (10%) y en el de robos una de cada veinte (5%). Ante esta heterogeneidad de resultados, vale la pena preguntarse qué factores están detrás de la mayor efectividad policial y qué

² Efectividad policial = n° de detenciones / n° de casos.

³ <https://www.interior.gob.cl/noticias/2023/05/29/cuenta-publica-del-ministerio-del-interior-destaca-avances-y-desafios-de-la-cartera/>

capacidades investigativas y preventivas se requieren para que la proporción de detenciones se incremente.

SÓLO 1 DE CADA 10 DELITOS TERMINA CON ALGUIEN DETENIDO

Tabla N°2: Efectividad policial por tipo de delito, 2023

Delito	Efectividad policial
Homicidios	24%
Violaciones	10%
Lesiones	25%
Robos	5%
Hurtos	29%
TOTAL	14%

Fuente: LyD a partir de datos del STOP, Carabineros de Chile.

REFLEXIONES FINALES

La invariabilidad por parte de la ciudadanía en cuanto a su preocupación y demanda por mayor seguridad no obedece a un asunto de percepciones o a una creación artificial de los medios de comunicación, como han señalado algunos⁴, sino a una realidad concreta en que los delitos violentos, aquellos que más impactan a la población, han experimentado un aumento progresivo alcanzando cifras históricas.

En esta línea, según los datos de Carabineros, los homicidios no lograron controlarse durante 2023, manteniéndose el promedio de dos homicidios diarios. Lamentablemente, lo anterior es reflejo de una realidad cada vez más frecuente, en donde se producen en Chile escenarios a los que nuestra sociedad no estaba acostumbrada, como, por ejemplo, la ola de nueve asesinatos vivida durante el fin de semana de la pasada Navidad.

Poner coto al alza de los delitos violentos requiere contar con datos fiables que permitan tener un diagnóstico certero. El caso de los homicidios es especialmente sensible por su naturaleza y a las distintas fuentes que lo reportan. En este sentido, el esfuerzo del gobierno de generar una cifra única a través del Observatorio de Homicidios es una iniciativa positiva, razón por la cual resulta extraño que para el 2023, en vez de esperar los resultados oficiales del informe que elabora dicho observatorio, hayan decidido adelantar datos bajo el título de “información preliminar”. Esta acción solo trajo mayor confusión debido a que estos datos no coincidían con los de otros organismos del Estado.

⁴ https://www.cnnchile.com/pais/daniel-jadue-delincuencia-cifras-delitos-mayores-ultimos-anos-bastantes-bajas_20230422/

Por otro lado, ante el aumento del presupuesto en seguridad en 2023, es difícil de entender que el índice de efectividad policial no haya logrado recuperarse. Si la disposición de recursos ha sido mayor y el total de delitos menor al periodo pre pandemia, lo esperable es que la proporción de detenciones aumentara. Lo anterior no ha ocurrido y es una clara señal de que el aumento de recursos por sí solo no es suficiente. Para que el aumento de recursos tenga un impacto real se hace necesario desarrollar una eficiente capacidad de gestión.

En concreto, observando las tendencias expuestas en este informe, se hace patente el tenor violento que posee la actual crisis de seguridad, un desafío frente al cual el Estado no está reaccionando con la velocidad adecuada.